

INSTITUCIÓN EDUCATIVA "CHAMPAGNAT"




MANUAL DE USUARIO



MANUAL DE INGRESO A LA PLATAFORMA DESDE EL SITIO WEB

ESTUDIANTE

TACNA – 2020





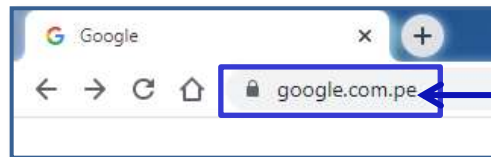
1. SITIO WEB

El Sitio Web o Página Web institucional permite el acceso fácil y rápido a la plataforma educativa a través de su cuenta asociada a GMAIL. Considerando el acceso a través de diversos equipos tecnológicos como: computadora de escritorio, laptop, celular o tablet.

Con el manual te ayudaremos a ingresar a tu cuenta de correo institucional a través del sitio web o página web.

1.1 ¿COMO INGRESAR AL SITIO O PÁGINA WEB INSTITUCIONAL?

- ✓ Haciendo uso del navegador web de su preferencia ingrese la siguiente dirección o URL: <http://www.google.com.pe>



Ingrese la dirección www.google.com.pe

- ✓ Ingrese en el buscador iechampagnat.edu.pe, clic en el botón **“BUSCAR EN GOOGLE”**.



Ingrese en el buscador iechampagnat.edu.pe



- ✓ Ingrese a la página o sitio web oficial, clic en "IE CHAMPAGNAT TACNA | SITIO WEB OFICIAL".

Hacer Clic en "IE CHAMPAGNAT TACNA | SITIO WEB OFICIAL".



- ✓ Dentro del Sitio Web deslizar la barra de desplazamiento hacia la parte interior de la página.

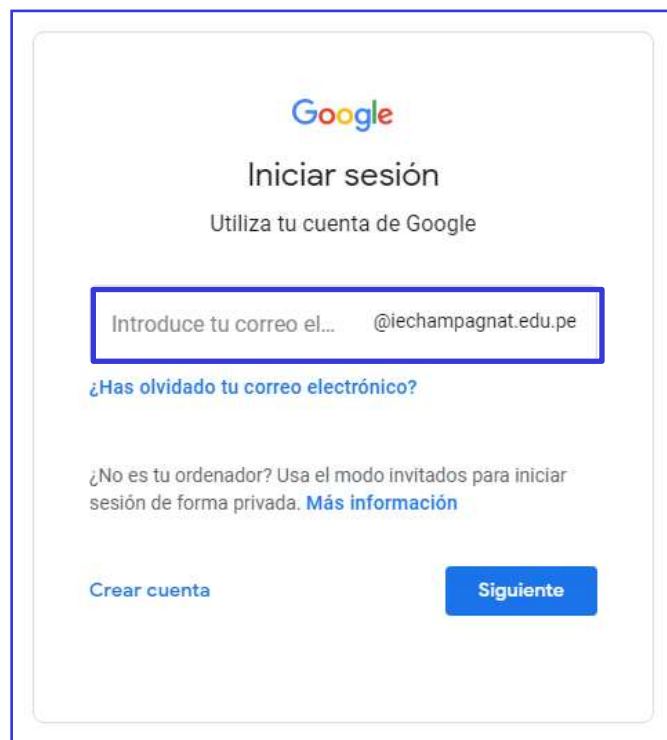




- ✓ En el sector derecho de la página encontrarán el área “**DESTACADOS**” y el ingreso al **Aula Virtual Champagnat**. Para ingresar solo hacer clic encima de la imagen.



- ✓ Ingresar su usuario y contraseña para el ingreso a la plataforma educativa “Champagnat”.



Ojo: El correo comienza con el número de DNI, el símbolo arroba (@) y finalmente el dominio de la institución educativa (iechampagnat.edu.pe) estarán automáticamente.